

Trøje m. hætte

Str. 4 - 16 år



STRIKKET TRØJE MED HÆTTE

2,5 & 3



GARN

BOMULD ORGANIC 8/4 100%:

50 GR = 170 METER

GARN FORBRUG / FARVE	4 ÅR	6-10 ÅR	12 ÅR	14-16 ÅR
STÅLBLÅ	2	3	4	4
SORT	1	2	2	2
DUEBLÅ	2	2	3	3
HVID	1	2	2	3
M. GRÅGRØN	1	1	1	1
GLACIER GREY	1	1	2	2
STØVET GUL	1	1	2	2

STRIKKEFASTHED

10 cm sribet glat, p nr. 3 = 26 m og 35 omg.

STØRRELSER

a) 4 år - b) 6 år - c) 8/10 år - d) 12 år - e) 14/16 år

MØNSTER

Rib (1 r, 1 vr)

Sribet glatstrik:

Bagstykke, forstykke og hætte:

*8 omg. i farven Stålblå, 4 omg. i farven Dueblå, 4 omg. i farven Sort, 8 omg. i farven Stålblå, 2 omg. i farven Hvid, 2 omg. i farven Dueblå, 2 omg. i farven Hvid, 2 omg. i farven Sort, 2 omg. i farven Hvid, 6 omg. i farven St. Gul, 6 omg. i farven Glacier grey, 4 omg. i farven M. grågrøn, 2 omg. i farven Hvid, 2 omg. i farven Dueblå, 2 omg. i farven Sort, 2 omg. i farven Dueblå, 2 omg. i farven Hvid * gentag fra *til* dvs. 60 omg.

Ærmer

a) 10 omg. i farven Stålblå, 2 omg. i farven Hvid, 2 omg. i farven Dueblå, 2 omg. i farven Hvid, 2 omg. i farven Sort, 2 omg. i farven Hvid, 6 omg. i farven St. Gul, 6 omg. i farven Glacier grey, 4 omg. i farven M. grågrøn, 2 omg. i farven Hvid, 2 omg. i farven Dueblå, 2 omg. i farven Sort, 2 omg. i farven Dueblå, 2 omg. i farven Hvid og fortsæt striben som til bag- og forstykket.

b) 4 omg. i farven Dueblå, 4 omg. i farven Sort, 8 omg. i farven Stålblå, 2 omg. i farven Hvid,

2 omg. i farven Dueblå, 2 omg. i farven Hvid, 2 omg. i farven Sort, 2 omg. i farven Hvid, 6 omg. i farven St. Gul, 6 omg. i farven Glacier grey, 4 omg. i farven M. grågrøn, 2 omg. i farven Hvid, 2 omg. i farven Dueblå, 2 omg. i farven Sort 2 omg. i farven Dueblå, 2 omg. i farven Hvid og fortsæt striben som til bag- og forstykket.

c) 6 omg. i farven Stålblå, 4 omg. i farven Dueblå, 4 omg. i farven Sort, 8 omg. i farven Stålblå, 2 omg. i farven Hvid, 2 omg. i farven Dueblå, 2 omg. i farven Hvid, 2 omg. i farven Sort, 2 omg. i farven Hvid, 6 omg. i farven St. Gul, 6 omg. i farven Glacier grey, 4 omg. i farven M. grågrøn, 2 omg. i farven Hvid, 2 omg. i farven Dueblå, 2 omg. i farven Sort, 2 omg. i farven Dueblå, 2 omg. i farven Hvid og fortsæt striben som til bag- og forstykket.

d) 2 omg. i farven Sort, 2 omg. i farven Dueblå, 2 omg. i farven Hvid og fortsæt striben som til bag- og forstykket.

e) 2 omg. i farven Dueblå, 2 omg. i farven Sort, 2 omg. i farven Dueblå, 2 omg. i farven Hvid og fortsæt striben som til bag- og forstykket.

FREMGANGSMÅDE

Bagstykke

Slå a) 93 m - b) 101 m - c) 111 m - d) 125 m - e) 135 m op på p nr. 2,5 i farven Stålblå, strik glatstrik i 8 omg. til kanten.

Forts. på p nr. 3, strik sribet glat (se mønsterbeskrivelse).

Når arb. måler a) 25 cm - b) 27 cm - c) 30,5 cm - d) 34 cm - e) 36 cm efter kanten, har man strikket: a) 2 omg. i farven Dueblå - b) 2 omg. i farven Hvid - c) 6 omg. i farven Glacier grey - d) 2 omg. i farven Dueblå - e) 6 omg. i farven Stålblå, luk af til raglanærmerne i begge sider: 1 x 2 m, derefter hver 2. omg:

a) 1 x 1 m, *1 x 2 m, 6 x 1 m*, gentag fra * til * 3 gange i alt og derefter 3 x 1 m

b) *1 x 2 m, 12 x 1 m*, gentag fra * til * 2 gange i alt og derefter 3 x 1 m

c) 1 x 1 m, *1 x 2 m, 13 x 1 m*, gentag fra * til * 2 gange i alt og derefter 3 x 1 m

d) 1 x 1 m, *1 x 2 m, 7 x 1 m*, gentag fra * til * 4 gange i alt og derefter 3 x 1 m

e) 1 x 2 m, *1 x 2 m, 8 x 1 m*, gentag fra * til * 4 gange i alt og derefter 2 x 1 m

Når arb. måler a) 40 cm - b) 44 cm - c) 49 cm - d) 55 cm - e) 59 cm efter kanten lukkes de resterende a) 33 m - b) 35 m - c) 39 m - d) 41 m - e) 43 m af.

Forstykke

Strikkes som bagstykket.

Når arb. måler a) 25 cm - b) 27 cm - c) 30,5 cm - d) 34 cm - e) 36 cm efter kanten, har man strikket: a) 2 omg. i farven Dueblå - b) 2 omg. i farven Hvid - c) 6 omg. i farven Glacier grey - d) 2 omg. i farven Dueblå - e) 6 omg. i farven Stålblå, luk af til raglanærmerne i begge sider: 1 x 2 m, derefter hver 2. omg:

a) 1 x 1 m, *1 x 2 m, 6 x 1 m*, gentag fra * til * 3 gange i alt.

b) *1 x 2 m og 12 x 1 m* gentag fra * til * 2 gange i alt.

c) 1 x 1 m, *1 x 2 m, 13 x 1 m*, gentag fra * til * 2 gange i alt.

- d) 1 x 1 m, *1 x 2 m, 7 x 1 m*, gentag fra * til * 4 gange i alt.
e) 1 x 2 m, *1 x 2 m, 8 x 1 m*, gentag fra * til * 3 gange i alt og derefter 1 x 2 m og 7 x 1 m.

Når arb. måler a) 37 cm - b) 40 cm - c) 45 cm - d) 50 cm - e) 54 cm i alt efter kanten, lukkes a) b) 13 m - c) d) 15 m - e) 17 m af i midten til halsudskæringen, fortsæt derefter med den ene side ad gangen ved at lukke af på hver 2. omg:

- a) 1 x 6 m og 1 x 4 m b) 1 x 5 m, 1 x 4 m og 1 x 2 m c) 1 x 5 m, 1 x 4 m og 1 x 3 m d) e) 1 x 5 m, 1 x 4 m og 2 x 2 m

Når arb. måler a) 38,5 cm - b) 42,5 cm - c) 47,5 cm - d) 53,5 cm - e) 57,5 cm efter kanten, lukkes de resterende 3 masker af:

Højre ærme

Slå a) 54 m - b) 56 m - c) 60 m - d) 64 m - e) 68 m op på pind nr. 2,5 i farven Stålblå, strik rib (1 r, 1 vr) indtil 4 cm.

Forts. på p nr. 3 med sribet glatstrik (se mønsterbeskrivelse).

Udtag. i begge sider:

- a) på hver 8. omg.: 7 x 1 m og på hver 6. omg.: 2 x 1 m b) på hver 8. omg.: 4 x 1 m og på hver 6. omg.: 8 x 1 m
c) på hver 8. omg.: 4 x 1 m og hver 6. omg.: 11 x 1 m d) på hver 6. omg.: 20 x 1 m
e) på hver 6. omg.: 19 x 1 m og på hver 4. omg.: 4 x 1 m

Herefter opnår man a) 72 m - b) 80 m - c) 90 m - d) 104 m - e) 114 m

Når arb. måler a) 21 cm - b) 24,5 cm - c) 30 cm - d) 35,5 cm - e) 38 cm efter rib, har man strikket: a) 2 omg. i farven Dueblå - b) 2 omg. i farven Hvid - c) 6 omg. i farven Glacier grey - d) 2 omg. i farven Hvid - e) 6 omg. i farven Stålblå, luk af til raglancærmerne i begge sider: 1 x 2 m, derefter hver 2. omg:

- a) 1 x 1 m, *1 x 2 m, 6 x 1 m* gentag fra * til * 3 gange i alt.
b) *1 x 2 m, 12 x 1 m* gentag fra * til * 2 gange i alt.
c) 1 x 1 m, *1 x 2 m, 13 x 1 m* gentag fra * til * 2 gange i alt.
d) 1 x 1 m, *1 x 2 m, 7 x 1 m* gentag fra * til * 4 gange i alt.
e) 1 x 2 m, *1 x 2 m, 8 x 1 m* gentag fra * til * 3 gange i alt og derefter 1 x 2 m og 7 x 1 m.

Når arb. måler a) 34,5 cm - b) 40 cm - c) 47 cm - d) 55 cm - e) 59,5 cm efter rib, lukkes af til højre:

- a) 3 x 4 m b) 2 x 5 m og 1 x 4 m c) 1 x 7 m, 1 x 6 m og 1 x 5 m d) 2 x 7 m og 1 x 6 m e) 1 x 8 m og 2 x 7 m

til venstre: 1 x 1 m, derefter hver 2. omg: 2 x 1 m

Når arb. måler a) 36 cm - b) 41,5 cm - c) 48,5 cm - d) 56,5 cm - e) 61 cm efter rib, lukkes de resterende 3 masker af.

Strik venstre ærme i modsat rækkefølge.

Hætte

Slå a) 152 m - b) 160 m - c) 172 m - d) 180 m - e) 182 m op på p nr. 2,5 i farven Stålblå,

strik glatstrik 8 omg. til kanten

Forts. på p nr. 3 med sribet glatstrik (se mønsterbeskrivelse).

Når arb. måler a) 17 cm - b) 20 cm - c) 22 cm - d) 25 cm - e) 27 cm efter kanten, deles arb. op i to, og forts. med at lukke af på én side af gangen på hver 2. omg.: 1 x 1 m, 2 x 2 m, 3 x 3 m og 1 x 4 m.

Når arb. måler a) 19 cm - b) 22 cm - c) 24 cm - d) 27 cm - e) 29 cm efter kanten lukkes der af på ydersiden på hver 2. omg.: 3 x 5 m og 1 x 6 m, luk de resterende a) 37 m - b) 41 m - c) 47 m - d) 51 m - e) 52 m af.

Strik den anden side af hættten.

MONTERING

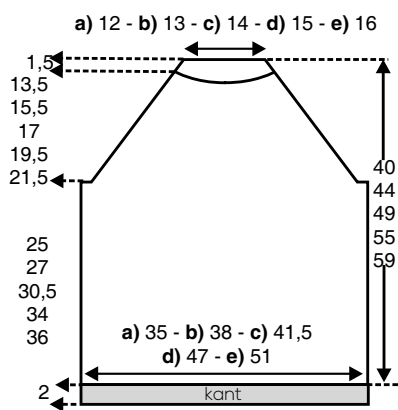
Sy ærmerne på via raglanærmet (den længste side svarer til bagsiden).

Sy siderne og ærmerne.

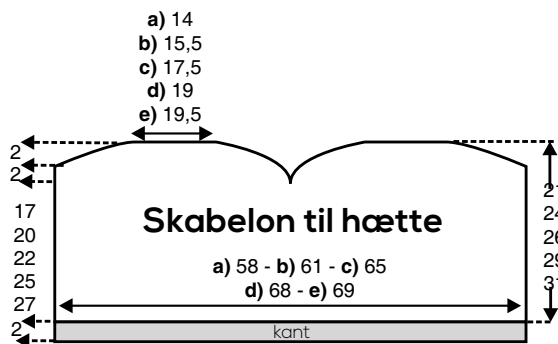
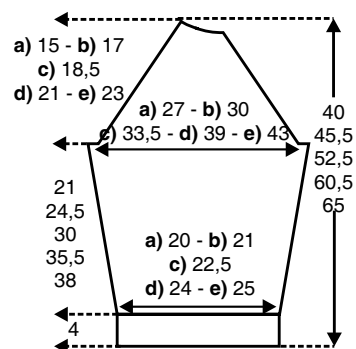
Fold de 8 omg. kant om på vrangside nederst på trøjen og på hættten, sy den fast.

Sy bagsømmen på hættten. Sy dernæst siderne rundt om halsen, men pas på ikke at sy kantens ender. Lav en snor med 4 tråde i farven Stålblå: Færdig længde a) 110 cm - b) 113 cm - c) 117 cm - d) 120 cm - e) 121 cm. Før snoren gennem hætttens kant.

Skabelon til for- og bagstykke



Skabelon til højre ærme



Mål i cm

STOF 2000

www.stof2000.dk

© 2019, STOF 2000