

MØLLSIKKERT

Ta 4 omg. mindre her på str. 36/38 og 11/12 år


- Sort (sort) farge nr. 18
- Blått farge nr. 655 (burgunder farge nr. 631)
- × Hvitt (hvitt) farge nr. 217
- Blått farge nr. 649 (g. rosa farge nr. 673)

Ta 4 klosser på str. 11/12 år

Erborden

Ta 2 omg. mindre her på
str. 36/38 og 11/12 år

Fortsett borden
på andre siden



1281 S

«SIKSAK» str.: 11/12 år, 36/38, 46/48,
50/52

Garnforbruk: 8½, 9½, 10, 11½ bunter

Peer Gynt
HELE LANDETS SPORTSGARN



Modell "Siksak"

genser strikket i Peer Gynt garn

OPPSKRIFTEN KAN OGSÅ BENYTTES TIL VARIANT GARN

Oppskriften må ikke benyttes for andre garnmerker.

Fargene kan en derimot velge etter ønske.

MATERIALE:	Str.:	11/12	36/38	46/48	50/52
Peer Gynt garn					
Blått farge nr. 655 (burgunder nr. 631) .. bunter	5	5½	6	7	
Blått farge nr. 649 (gammel rosa nr. 673) bunter	1½	2	2	2	
Hvitt farge nr. 217 (hvitt nr. 217) .. bunt	1	1	1	1	
Sort farge nr. 18 (sort nr. 18) .. bunter	1	1	1	1½	
Variant garn					
Blått farge nr. 655 (burgunder nr. 631) .. nøster	7	8	9	10	
Blått farge nr. 649 (gammel rosa nr. 673) nøster	2	3	4	4	
Hvitt farge nr. 217 (hvitt nr. 217) .. nøster	1	2	2	2	
Sort farge nr. 18 (sort nr. 18) .. nøster	2	2	2	2	
Veiledende pinnenr.:					
Rundpinne nr. 2½ og 3, strømpep. nr. 2½ og nr.3.					
STRIKKEFASTHET: 25 masker er 10 cm.					
Strikker De fastere, brukt tykkere pinner.					
Strikker De løsere, bruk tynnere pinner.					
MÅL: Brystvidde:	44 cm	48 cm	52 cm	56 cm	
Hel lengde:	56 cm	63 cm	68 cm	68 cm	
Erlengde til felling:	43 cm	45 cm	48 cm	50 cm	
BOLEN: Legg opp på pinne nr. 2½ med mørk blått farge nr. 655 (burgunder farge nr. 631) garn og strikk vrangbord 1 rett, 1 vrang 6 cm. Skift til pinne nr. 3 og sett et merke i hver side. Strikk mønster etter tegningen. Når arbeidet måler .. felles for ermer. Fell først 16 m. i hver side (8 m. på hver side av merket). Strikk ryggen ferdig først. Fell videre 2 m. i hver side	220 m.	240 m.	260 m.	280 m.	
ganger og 1 m. i hver side	38 cm	44 cm	46 cm	46 cm	
ganger. Det er nå	2	2	3	3	
ganger. Det er nå	2	3	2	3	
igjen på pinnen. Strikk videre rett opp til hele arb. måler ca	82 m.	90 m.	98 m.	106	
Skrå så skuldrene ved å felle fra ermsiden ..	56 cm	63 cm	68 cm	68 cm	
2 ganger og	7 m.	8 m.	9 m.	10 m.	
1 gang. Det er nå	8 m.	8 m.	9 m.	9 m.	
igjen i nakken. Sett disse på en tråd.	38 m.	42 m.	44 m.	48 m.	
FORSTYKKET: Fell for ermer som på ryggen. Strikk videre rett opp til arbeidet måler ca	50 cm	57 cm	61 cm	61 cm	
Fell så for hals. Sett de	28	30	32	34	
midterste maskene på en tråd og fell videre på halssiden 2 m.	2	2	2	2	
ganger, så 1 m.	1	2	2	3	
ganger. Strikk så rett opp til forstykket er like langt som ryggen og skrå skulderen som på ryggen. Den andre delen strikkes lik, men med motsatte fellinger.					

	11/12	36/38	46/48	50/52
ERMER: Legg opp på pinne nr. 2½ med mørk blått farge nr. 655 (burgunder farge nr. 631) garn og strikk vrangbord 1 rett, 1 vrang 6 cm. Skift til pinner nr. 3 og øk ut til	52 m.	54 m.	56 m.	56 m.
jevnt fordelt, strikk mønster etter tegningen, samtidig som en øker 2 m. på undersiden av ermet med ca	58 m.	62 m.	68 m.	68 m.
imellom til en har	2.5 cm	2.5 cm	2.5 cm	2 cm
på pinnen. Når ermet måler	84 m.	88 m.	100 m.	106 m.
felles for ermtopp slik: Fell først 16 m. midt under ermet, videre felles 1 m. i hver side	43 cm	45 cm	48 cm	50 cm
ganger så 2 m. i hver side	9	10	11	11
ganger og 3 m. i hver side 1 gang. Det er nå ..	8	8	9	10
igjen på pinnen. Fell disse rett av.	12 m.	14 m.	20 m.	22 m.
Strikk det andre ermet likt.				
MONTERING: Damp arbeidet forsiktig på vrangen. Sy sammen på skuldrene og sy i ermene med attersting.				
HALSLINNING: Plukk opp i halsen på pinne nr. 2½ med blått farge nr. 655 (burgunder farge nr. 631) garn	108 m.	112 m.	116 m.	120 m.
og strikk vrangbord 1 rett, 1 vrang 6 cm. Fell av i vrangbordstrikk. Brett linningen dobbel og kast til på vrangen.				

LUE

Strikket i dobbelt garn


MATERIALE: 2 bunter Peer Gynt (4 nøster Variant) garn.
Veiledende pinnenr.:
Rundp. nr. 6 eller strømpep. nr. 6.

MØNSTER: 1 omg. 2 m. vrangt X 1 m. rett 4 m. vrangt X. Gjenta fra X til X omg. ut og slutt med 2 m. vrangt.
2. omg.: 2 m. rett X 1 m. løs av, 4 m. rett X. Gjenta fra X til X omg. rundt og slutt med 2 m. rett.

Disse 2 omg. gjentas og danner mønsteret.
Legg opp med dobbelt garn
 75 m. | 80 m. | 80 m. | || å p. nr. 6 og strikk mønster til arb. måler 8 cm. reng så arb. og strikk 1 omg. glattstrikk. Strikk videre mønster (pass på at de løse maskene kommer over hverandre) til hele luen måler ca (fra opplegget). Fell nå for toppen. Fell 1 m. i hvert felt på 4 m. omg. ut. Strikk 4 omg. uten felling. Fell så 1 m. i hvert felt på 3 m. omg. rundt. Strikk 4 omg. uten felling. Fell så 1 m. i hvert felt på 2 m. omg. rundt. Strikk 4 omg. uten felling. Strikk så 2 og 2 m. sammen omg. rundt. Trekk en tråd igjennom resten av maskene. Fest alle trådene. | 24 cm | 25 cm | 25 cm | |


Mønsteret må ikke brukes som forbilde ved tilvirkning i nærings- eller salgsoyemed uten skriftlig tillatelse.
Vask ullplagg riktig med MILO-vaskepulver. Følg nye bruksanvisningen på Milo-pakken.

Ta 4 klosser på str. 11/12 år



Erborden

Ta 2 omg. mindre her på str. 36/38 og 11/12 år



Begynn her 11/12 år

Ta 2 omg mindre her på str. 36/38

Nede på genseren




«SIKSAK» str.: 11/12 år, 36/38, 46/48,
50/52
Garnforbruk: 8½, 9½, 10, 11½ bunter

Peer Gynt
HELE LANDETS SPORTSGARN



ren ny ull

Borden fortsetter her



Resten av bolen strikkes med
blått farge nr. 655 (burgunder
farge nr. 631) garn.